


"Tout savoir sur le bloc opératoire"

... ET SI ON PARLAIT D'ANTISEPSIE ?

Quel Antiseptique pour quel site ?

PEAU SAINE



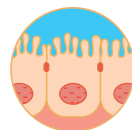
Privilégier un antiseptique alcoolique

PEAU LÉSÉE



Antiseptique aqueux

MUQUEUSES



Quel conditionnement choisir ?

- Privilégier l'utilisation d'unidoses qui seront éliminées après leur utilisation
- Si utilisation de flacons multi-doses, noter la date d'ouverture sur le flacon
- La durée de conservation est de :
 - 1 mois pour les antiseptiques après leur ouverture
 - 8 jours pour les antiseptiques dilués avec un colorant



Cas particuliers : pour les chirurgies de l'œil*, de l'oreille et la neurochirurgie, il convient de bien vérifier les précautions d'emploi du laboratoire et l'AMM (Autorisation de Mise sur le Marché)

Réf: * http://www.cpias-ile-de-france.fr/evaluation/cataracte/PosterCataracte_IDF.pdf
SF2H Le bon usage des antiseptiques pour la prévention du risque infectieux chez l'adulte 2013

Quelle gamme d'antiseptiques choisir ?

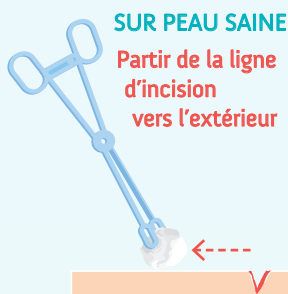
- ↘ Il est recommandé de privilégier un antiseptique en solution alcoolique sur peau saine
- ↘ Aucune recommandation ne peut être émise concernant le choix de l'antiseptique à utiliser entre la **Chlorhexidine** et la **povidone iodée**
- ↘ Aucune recommandation ne peut être émise concernant l'application successive de **deux antiseptiques de gamme différente** (chlorhexidine, povidone iodée) dans la prévention des infections du site opératoire

L'allergie à l'iode n'existe pas car...

- 1 L'allergie ne provient pas de l'iode mais des adjuvants des produits iodés
- 2 Par analogie, l'allergie au produit de contraste iodé (radio) est due au produit de contraste et non à l'iode
- 3 Par analogie, l'allergie aux crustacés est due aux protéines spécifiques de ces animaux et non à l'iode
- 4 Nous mangeons tous du sel iodé tous les jours sans développer une allergie

Seuls les patients allergiques à la Polividone doivent faire l'objet d'une attention particulière

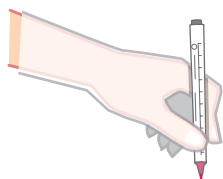
L'antisepsie, le "badigeon"



- Aucune recommandation ne peut être émise sur le nombre d'antisepsie (1 ou 2). Si deux antisepsies sont jugées nécessaires, **la deuxième doit être réalisée en stérile**
- Ne jamais tamponner un antiseptique. Attendre son **séchage spontané et complet** avant la pose des champs. Un antiseptique n'est efficace que si on lui laisse un temps de contact

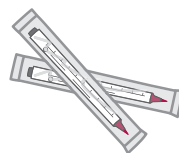
Pour prévenir les risques de brûlures lors de l'utilisation de bistouri électrique, vérifier l'absence de quantité résiduelle d'antiseptique alcoolique dans les plis du patient et au niveau du drapage

Recommandations Clin Sud-Ouest 2013
HAS Novembre 2018



Les crayons dermographiques

- Utilisation d'un crayon **dermographique stérile à usage unique juste après l'antisepsie**



Ce flyer est le fruit d'un travail régional et à destination des établissements des PDL et ne se substitue pas aux protocoles internes

CPias PDL ; AIRIAU Edith-CH La Roche/Yon ; BAUER Magali & BONNIN Céline-CH Cholet ; FERRONNIERE Nathalie, GUILLOTON Dominique & FONTEILLE-KERMOAL Gaëlle-CHU Nantes ; GALLAIS Séverine-CH St-Nazaire ; LEDOUX Marie-Christine-CH Le Mans ; SALAUN Valérie-Cl. Jules Verne Nantes

Relecteurs VERJAT-TRANNOY Delphine Mission SPICMI ; DANIEL Guilaine

CPias PDL : Bâtiment le Tourville - CHU - 5 rue du Pr Boquien - 44093 NANTES