

PREVENTION DES IAS

ESCAPE GAME

Webinaire Matis Répias

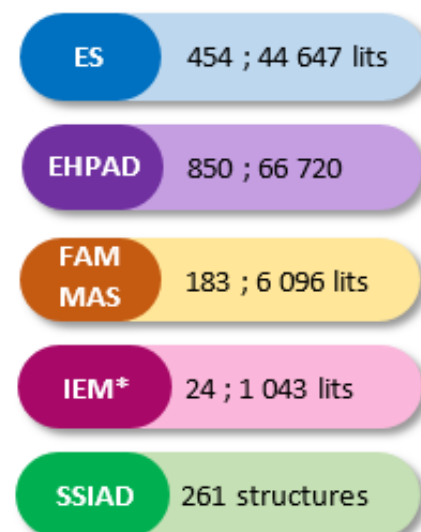
Jeudi 21 octobre 2021

Hervé Vergnes, cadre de santé hygiéniste

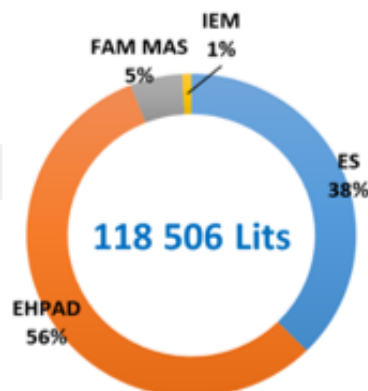


Etablissements d'Occitanie 2021

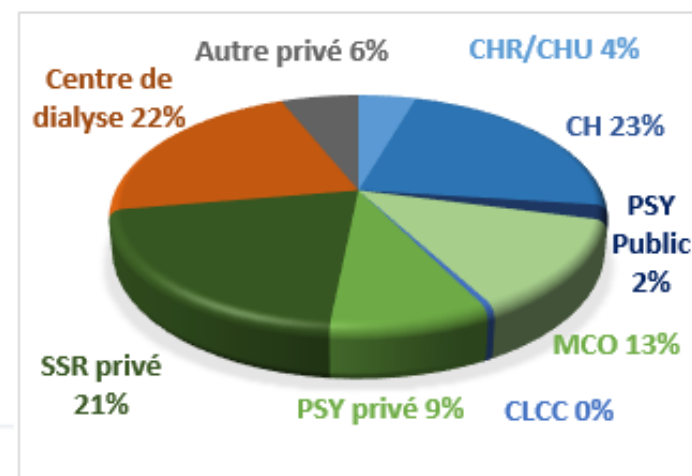
La région Occitanie compte :



* IEM + Enfants polyhandicapés



Nos établissements :



Source 2019 : SAE (ES), FINESS (EMS)


Professionnels libéraux

Nombre d'IDEL : 17 573

Nombre Méd. Lib. : 11 895

Un réseau identifié et actif

- Regroupe
- Un réseau d'informa
- Participat
- Valorisati



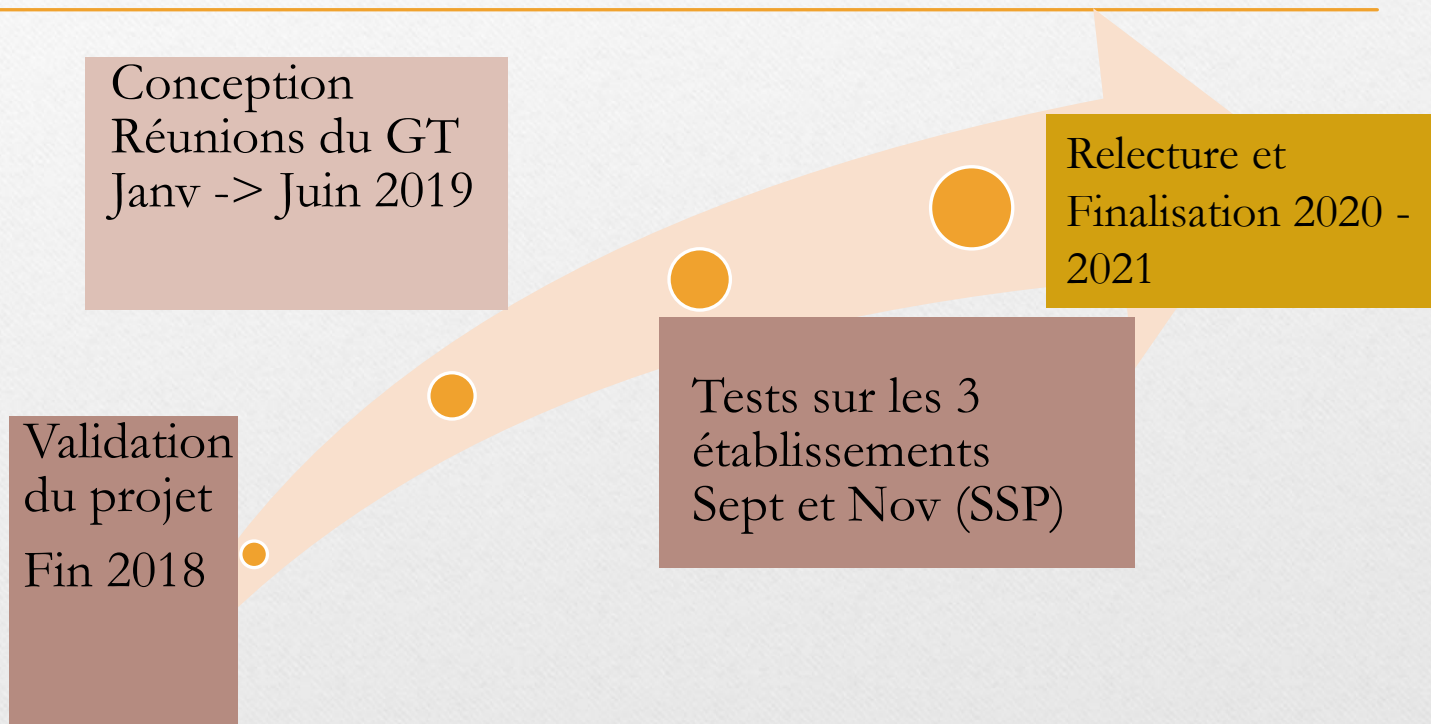
psychiatrie
échanges

s

Genèse du projet

- Intitulé: la prévention du risque infectieux par l'Escape Game
- Acteurs du projet : un GT restreint (CPias Occitanie et 3 hygiénistes d'ES). Relecture par des référents dans le domaine (praticiens hygiénistes, gestionnaires de risque, Matis)
- Cible : gestion du risque infectieux en situation épidémique
- Résolution d'énigmes ludiques en équipe en un temps restreint, environnement ludique, **apprendre en jouant**

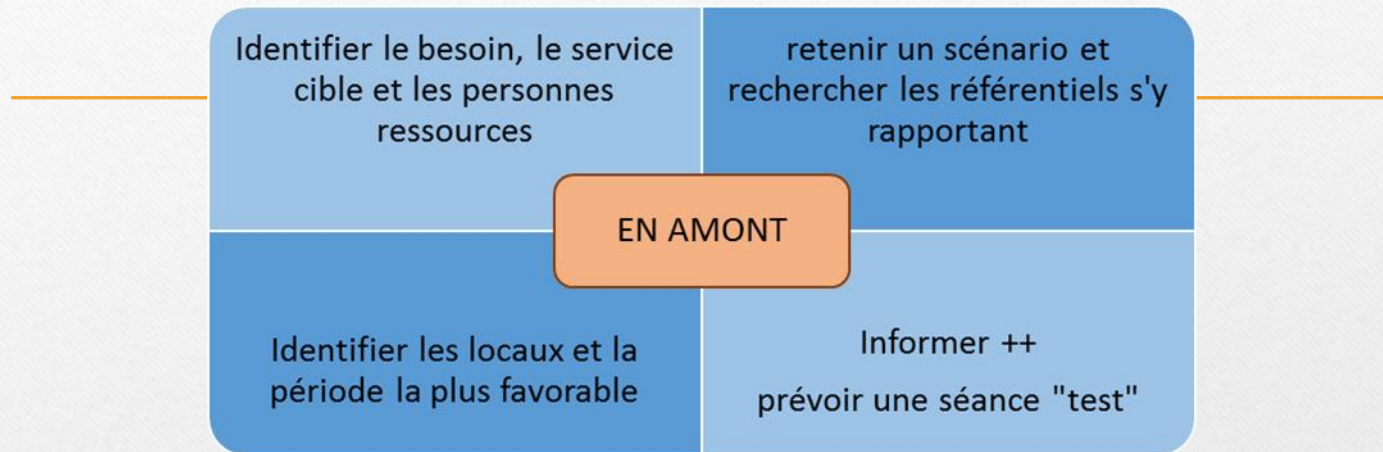
Calendrier



Objectifs et finalités

- Développer la culture de sécurité et de gestion du risque infectieux
- Se renouveler en utilisant des outils novateurs tout en développant la communication et la cohésion de groupe
- Identifier le risque infectieux en situation d'épidémie et mettre en place les actions adéquates (promotion des PS)
- **In fine, proposer un guide régional téléchargeable (kit Escape Game) prêt à l'emploi pour aider les établissements qui le souhaitent à réaliser ce type d'action**

Organisation

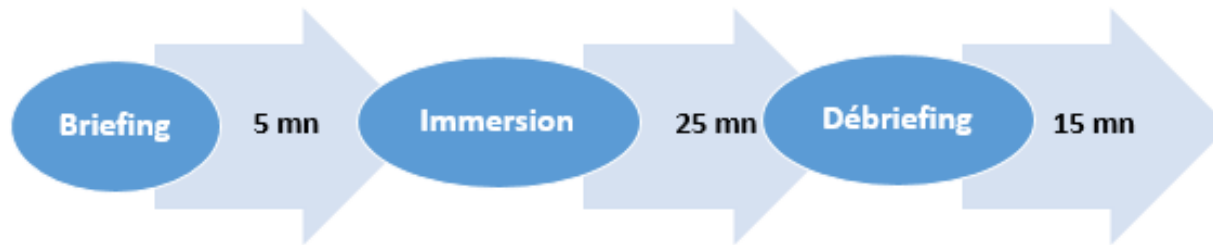


Périodes favorables à la mise en place de l'Escape Game : réunion des correspondants en hygiène, semaine sécurité patients, journée hygiène des mains, journées thématiques et campagnes de préventions...

Ressources humaines : Définir le **nombre de participants** par groupe (3 à 6) en fonction de la taille des locaux et du **nombre d'animateurs** disponibles. Attention à ne pas se faire déborder par un groupe trop important, l'intérêt pédagogique s'en verrait amoindri.

Déroulé de l'Escape Game

Le format de l'Escape Game : Il se décompose en 3 temps :



Débriefing : **étape nécessaire pour l'apprentissage réflexif.** Faire le lien avec les référentiels de bonnes pratiques (protocoles de l'établissement).

Fin de séance : évaluation et reconditionnement des locaux.

Évaluation à distance des connaissances.

Débriefing

Débriefing :

Il délivre les messages clés et la performance de l'équipe (temps, nombre d'énigmes réalisées). L'animateur aide à la verbalisation, explique les indices de chaque étape, induit une pratique réflexive.

Un rappel des précautions standard et complémentaires est réalisé.

Insister sur les points positifs : connaissances des participants en hygiène, mais aussi vivacité des joueurs, entraide dans l'équipe

Évaluation à distance : prévoir un questionnaire simple qui reprend les messages clés



ASTUCES :

- Utiliser un support (diaporama par exemple) afin d'être le plus exhaustif et ne rien oublier.
- Remettre un document de synthèse sur les messages clés de prévention.

A disposition des établissements



- **Un cahier des charges :** matériel, locaux désaffectés ou locaux éphémères : une chambre de patient + une salle de soins, groupe de 4 à 5, pluri disciplinaires, au moins deux soignants, durée 45 mn
- **Propositions de 3 scénarios:** cas groupés de gale, rougeole ou grippe avec le déroulé des énigmes
- **Documents annexes**

www.cpias-occitanie.fr



Animation – Formation >

Surveillance et évaluation >

Alerte et signalement >

Outils >

Agenda

Actualités



Soins de Ville



Usagers

QUI SOMMES NOUS ?

ANNUAIRE

EMPLOI

LIENS



Centre d'Appui pour la Prévention des Infections Associées aux Soins

RÉGION OCCITANIE



Informer

Le CPIas Occitanie répond aux questionnements des professionnels de santé sur la prévention et la maîtrise des IAS.



Animer

Le CPIas Occitanie organise des journées régionales, des formations DPC et des groupes de travail sur la prévention des IAS.



Accompagner

Le CPIas aide les établissements et professionnels de santé dans la gestion des IAS notamment celles relevant du signalement.

Prochains évènements



Formation : Référent IAS (TLSE)

09:00 - 17:00 | PREFMS | Établissements médico-sociaux | Établissements sanitaires



ANNULE – Formation : Hygiène respiratoire, quelle stratégie ?

09:00 - 17:00 | CRIP | Établissements médico-sociaux | Établissements sanitaires



Journée Régionale de Prévention des infections Associées aux Soins en Aubrac (COMPLET)

09:00 - 16:30 | Rodez | Établissements sanitaires

Dernières actualités



Lettre d'infos Septembre 2021

Pour cette rentrée, voici une nouvelle lettre d'information : de nouveaux outils pour vous aider au quotidien, les prochains RDV et prochaines journées de formation. Nouveaux documents EMS L'eau en [...]

Publié le 28 septembre 2021 - Catégories : Actualités, Communication



Annuaire CPIas, tenez-vous informé !

L'annuaire national CPIas référence l'ensemble des établissements sanitaires et médico-sociaux ainsi que leurs principaux acteurs intervenant en particulier dans le cadre de la prévention des infections associées aux soins et [...]

Publié le 17 septembre 2021 - Catégories : Actualités, Communication



Suivre l'actualité Covid-19



Animation – Formation >

Surveillance et évaluation >

Alerte et signalement >

Outils >

Agenda

Actualités



Soins de Ville



Usagers

les participants sont enfermés dans un local et doivent résoudre des énigmes à partir d'indices dissimulés pour sortir de cet espace confiné en moins de 45 minutes. Adapté au domaine de la santé, l'Escape Game conduit les professionnels à réfléchir sur des situations épidémiques rencontrées dans l'établissement (cas groupés de rougeole, grippe ou gale).

Ce guide s'adresse à tous les établissements souhaitant mettre en place cette animation (par exemple lors de la semaine sécurité des patients, la journée hygiène des mains...).

A votre disposition :

- le guide dans sa version complète
- la partie « Organisation et cahier des charges »

Organisation et cahier des charges Escape Game

- les différents scénarios :



- les diaporamas d'aide au debriefing :




Télécharger le debriefing Gale



Télécharger le debriefing Grippe



Télécharger le debriefing Rougeole



Télécharger le guide complet

NE LAISSONS PAS DES INTRUS GÂCHER LA FÊTE



EN PÉRIODE HIVERNALE, REDOUBLONS DE VIGILANCE



La solution
hydroalcoolique,
premier réflexe !



Si vous toussiez
ou éternuez,
portez un masque !



Mais avant tout,
vaccinez-vous !



Et si vous êtes malade,
restez chez vous !

CPiAS Occitanie site Montpellier
Hôpital La Colonne - Pavillon 7
39 avenue Charles Flahaut,
34095 Montpellier Cedex 5
04.67.33.76.89
cpiasoccitanie@chumontpellier.fr



INRS Institut national de recherche et de santé pour la prévention des accidents de travail et des maladies professionnelles
40 boulevard Henri Leclerc 92015 Paris Cedex 19 01.46.40.10.00 - www.inrs.fr - In-Memo-42 70

CPiAS Occitanie site Toulouse
Hôpital Purpan - Pavillon Administration - Niveau 01
Place du Docteur Reygier, TSA 430001
31058 Toulouse Cedex 9
05.61.77.20.20
cpiasoccitanie@chu-toulouse.fr



Centre d'appui pour la prévention
des infections associées aux soins

Prévenir la grippe et les infections respiratoires aiguës

Quand je suis malade,
je fais aussi attention
aux autres



Je porte un masque
quand je sors de ma
chambre



Je fais régulièrement
une hygiène des
mains



Je me vaccine
contre la grippe
chaque année



Résidents / patients, visiteurs
et soignants

Agissons ensemble

pour nous protéger et limiter les risques de
transmission de microbes et d'épidémies